



УПРАВЛЕНИЕ ФЕДЕРАЛЬНОЙ СЛУЖБЫ
ГОСУДАРСТВЕННОЙ СТАТИСТИКИ
ПО СЕВЕРО-КАВКАЗСКОМУ
ФЕДЕРАЛЬНОМУ ОКРУГУ

ОСНОВНЫЕ ПОКАЗАТЕЛИ СОЦИАЛЬНО-ЭКОНОМИЧЕСКОГО ПОЛОЖЕНИЯ

январь – март 2024 года

29.05.2024

Республика Северная Осетия-Алания

СОДЕРЖАНИЕ

Сводные итоги	3
Основные экономические показатели	4
Индексы промышленного производства	5
Объем работ, выполненных по виду деятельности «Строительство»	7
Сельское хозяйство	10
Деятельность автомобильного транспорта	12
Рынок товаров и услуг	14
Индексы цен и тарифов	17
Среднемесячная номинальная начисленная заработная плата	18
Занятость и безработица	19

В марте 2024 года в Республике Северная Осетия-Алания **индекс промышленного производства** по сравнению с мартом 2023 г. составил **129,9%**.

Объем отгруженных товаров собственного производства, выполненных работ и услуг собственными силами по промышленным видам деятельности за март 2024 г. составил **13549,6 млн рублей**, что на 6,9% больше, чем в марте 2023 года.

Объем производства продукции сельского хозяйства сельхозпроизводителями всех категорий Республики Северная Осетия-Алания сельхозорганизации, крестьянские (фермерские) хозяйства, включая индивидуальных предпринимателей, хозяйства населения) в марте 2024 г., по расчетам, составил **3925,8 млн рублей**, что, в сопоставимой оценке, на 0,8% больше, чем в марте 2023 года.

Объем работ, выполненных по виду экономической деятельности «Строительство» в марте текущего года составил **5094,4 млн рублей**, или на 2,8% меньше, чем в марте 2023 года.

Оборот розничной торговли края в марте 2024 г. составил **41188,0 млн рублей**, что в сопоставимых ценах на 6,6% больше, чем в марте 2023 года.

Оборот общественного питания в марте 2024 г. составил **1997,3 млн рублей**, что на 14,7% больше, чем в марте 2023 года.

В Республике Северная Осетия-Алания **средняя заработная плата**, начисленная работникам в январе – марте 2024 года (по полному кругу организаций, включая субъекты малого предпринимательства), увеличилась по сравнению с соответствующим периодом 2022 года на 13,8% и составила **42 517,9 рубля**. Реальный ее размер (скорректированный на индекс потребительских цен) увеличился на 5,1%.

ОСНОВНЫЕ ЭКОНОМИЧЕСКИЕ ПОКАЗАТЕЛИ

СЕВЕРО-КАВКАЗСТАТ

Экономические показатели

март 2024 г. в % к марту 2023 г.

Индекс
промышленного
производства

129,9 ↑

Индекс производства
продукции сельского
хозяйства

100,8 ↑

Ввод в действие
жилых домов
всех форм
собственности и
индивидуальными
застройщиками

114,5 ↑

Оборот розничной
торговли

106,6 ↑

Объем платных
услуг населению

108,1 ↑

Оборот
общественного
питания

114,7 ↑

● Понижение

● Повышение

● Без изменений

март 2024 г. к марту 2024 г. в %

129,9 ИПП

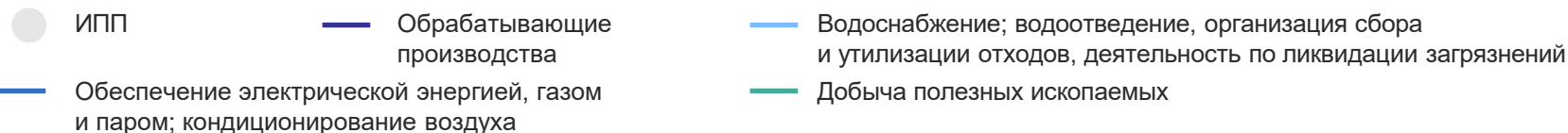
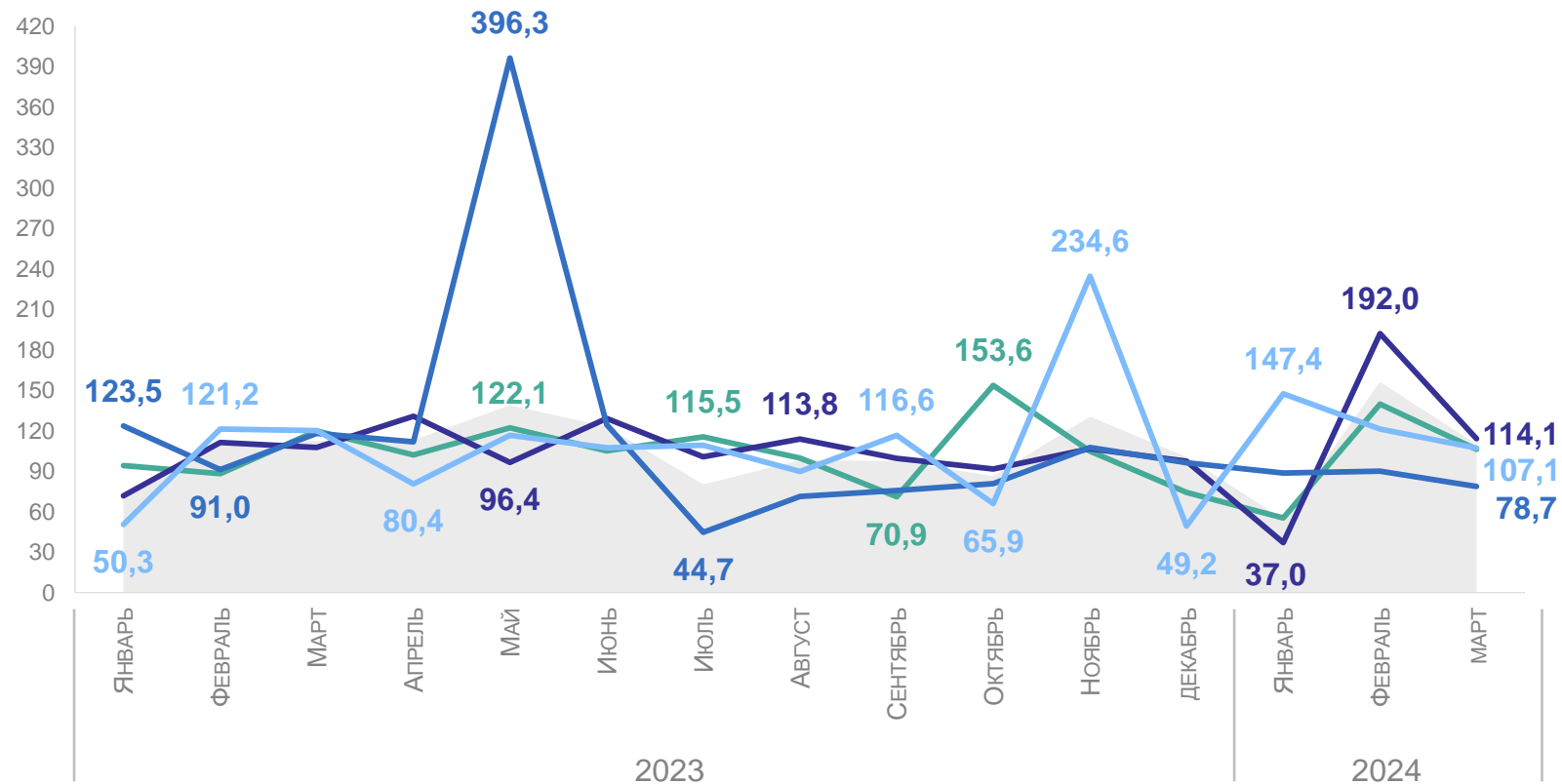
105,6 Добыча полезных ископаемых

122,7 Обрабатывающие производства

91,6 Обеспечение электрической энергией, газом и паром; кондиционирование воздуха

178,6 Водоснабжение; водоотведение, организация сбора и утилизации отходов, деятельность по ликвидации загрязнений

К предыдущему месяцу, в %



ОБЪЕМ РАБОТ, ВЫПОЛНЕННЫХ ПО ВИДУ ДЕЯТЕЛЬНОСТИ «СТРОИТЕЛЬСТВО»

март 2024 г.

Объем работ,
выполненных по виду экономической
деятельности «строительство»

5 094,4 млн рублей

К марту 2023 г.

97,2% ↓

Ввод в действие общей
площади жилых домов
с учетом жилых домов, построенных на
земельных участках для ведения садоводства

227,2 тыс. кв. м

К марту 2023 г.

114,5% ↑

СЕВЕРО-КАВКАЗСТАТ

Структура объема подрядных работ
по виду деятельности «Строительство»,
в %



2

Сельское хозяйство



СЕЛЬСКОЕ ХОЗЯЙСТВО

март 2024 г.

СЕВЕРО-КАВКАЗСТАТ

Поголовье скота и птицы*
март 2024 г. в % к марту 2023 г.

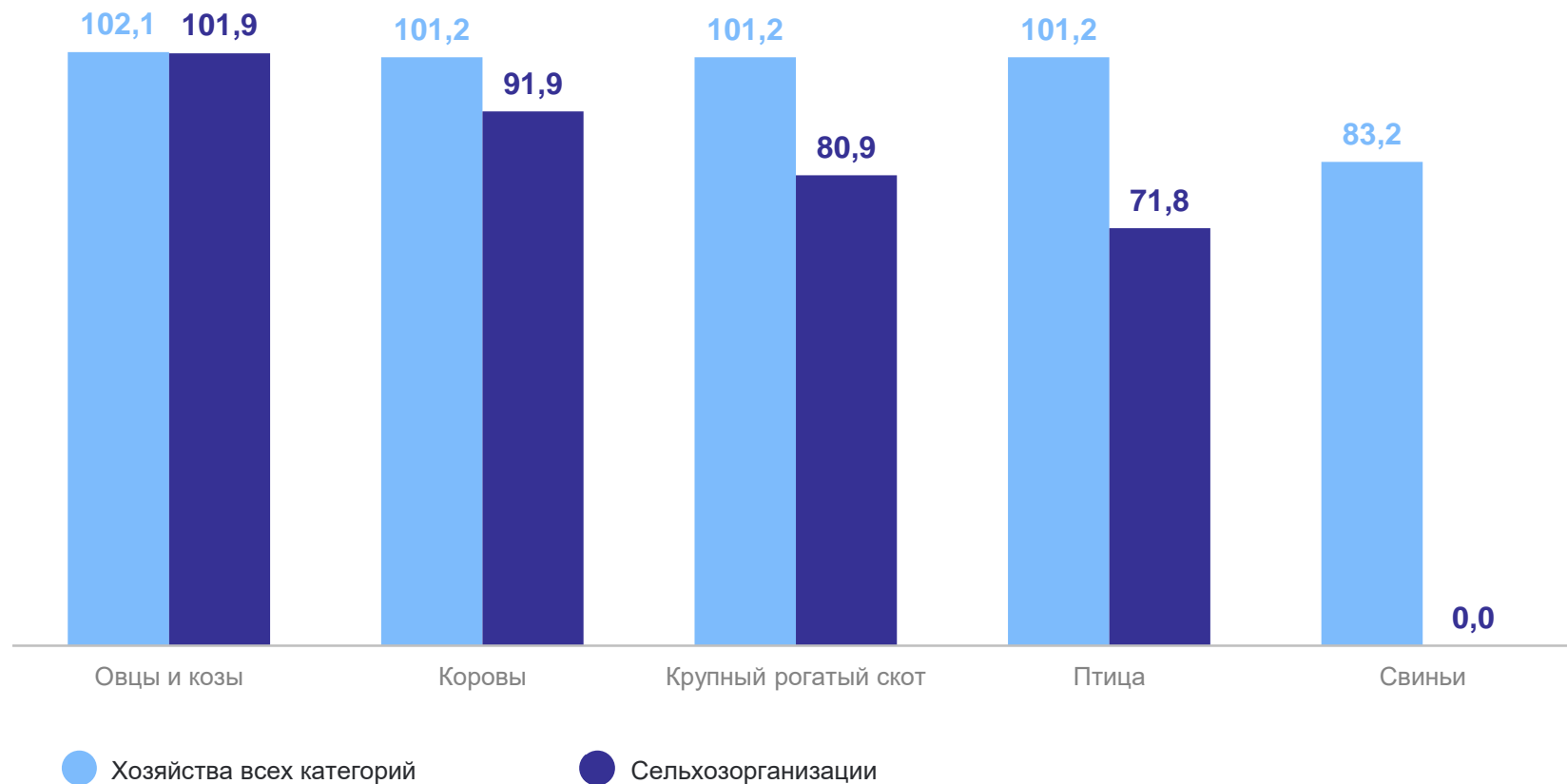
Объем продукции

сельского хозяйства всех
сельхозпроизводителей

3 925,8 млн рублей

К январю – марту 2023 г.

100,8% ↑



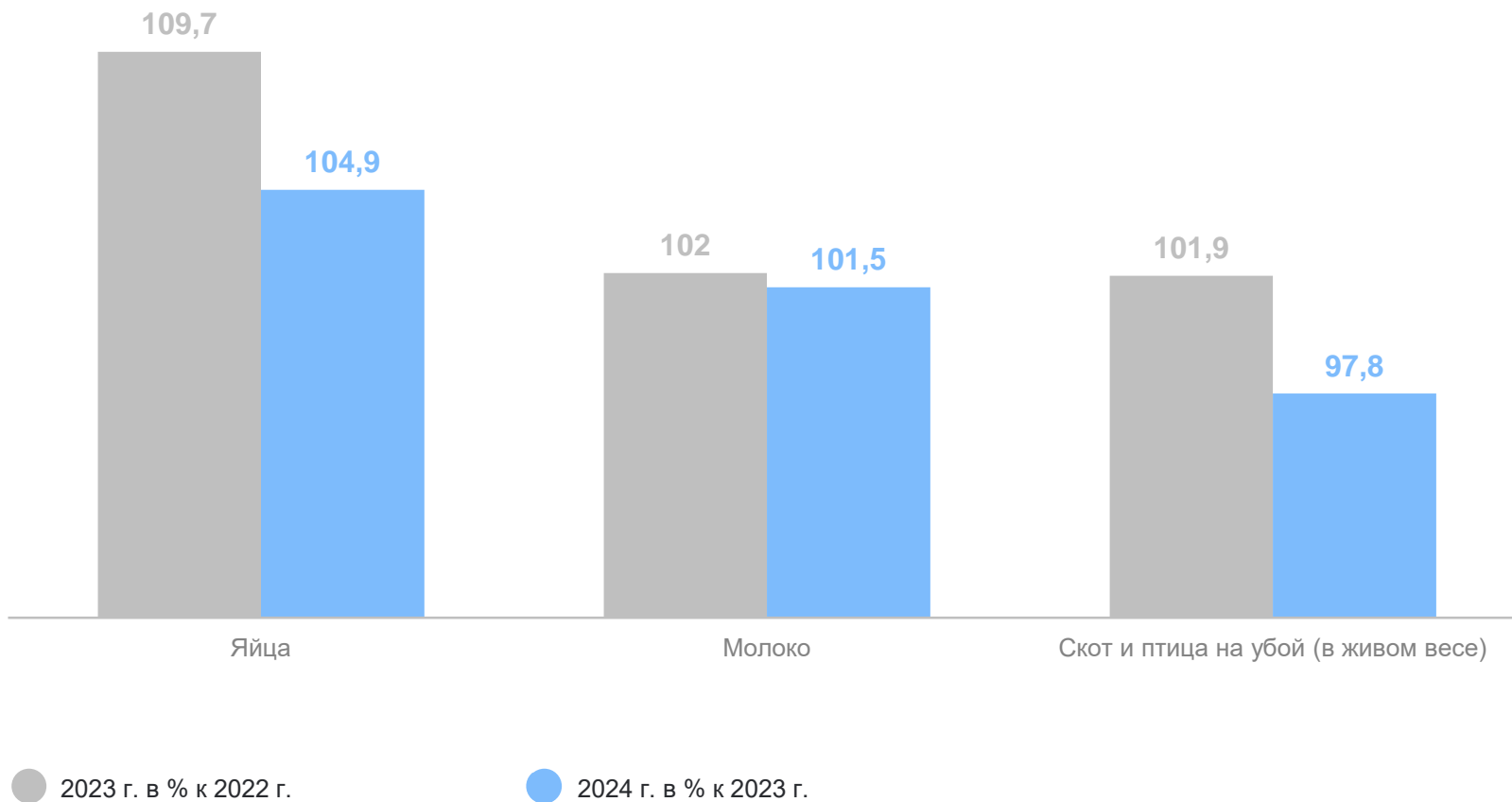
*На конец отчетного периода.

СЕЛЬСКОЕ ХОЗЯЙСТВО

март 2024 г.

СЕВЕРО-КАВКАЗСТАТ

Производство основных видов продукции животноводства
в хозяйствах всех категорий



ДЕЯТЕЛЬНОСТЬ АВТОМОБИЛЬНОГО ТРАНСПОРТА

март 2024 г.

СЕВЕРО-КАВКАЗСТАТ

В % к январю – марту 2023 г.



Перевезено грузов*

72,8 тыс. тонн

157,2 ↑



Грузооборот*

2,3 млн т-км

141,6 ↑



Перевезено пассажиров

6 389,7 тыс. человек

93,1 ↓



Пассажиροоборот

95,4 млн пасс.-км

93,8 ↓

3

Рынок товаров и услуг

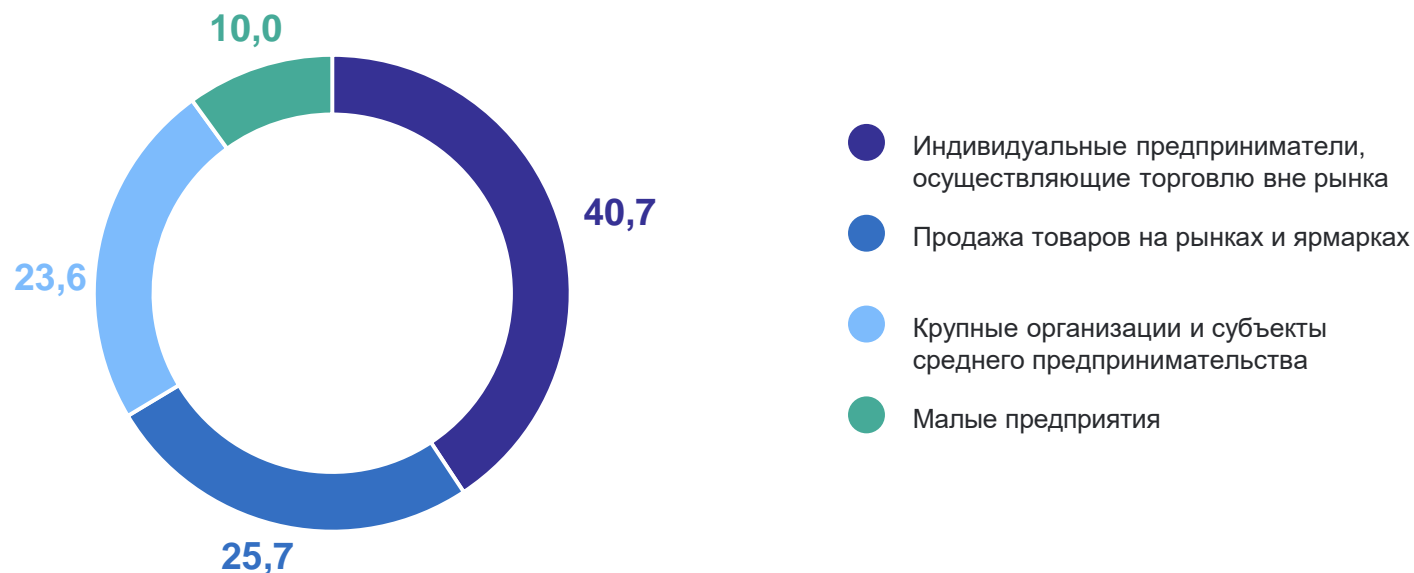
Структура формирования и оборота розничной торговли, в % к итогу

Оборот розничной торговли

41 188,0 млн рублей

К февралю 2023 г.

106,6% ↑



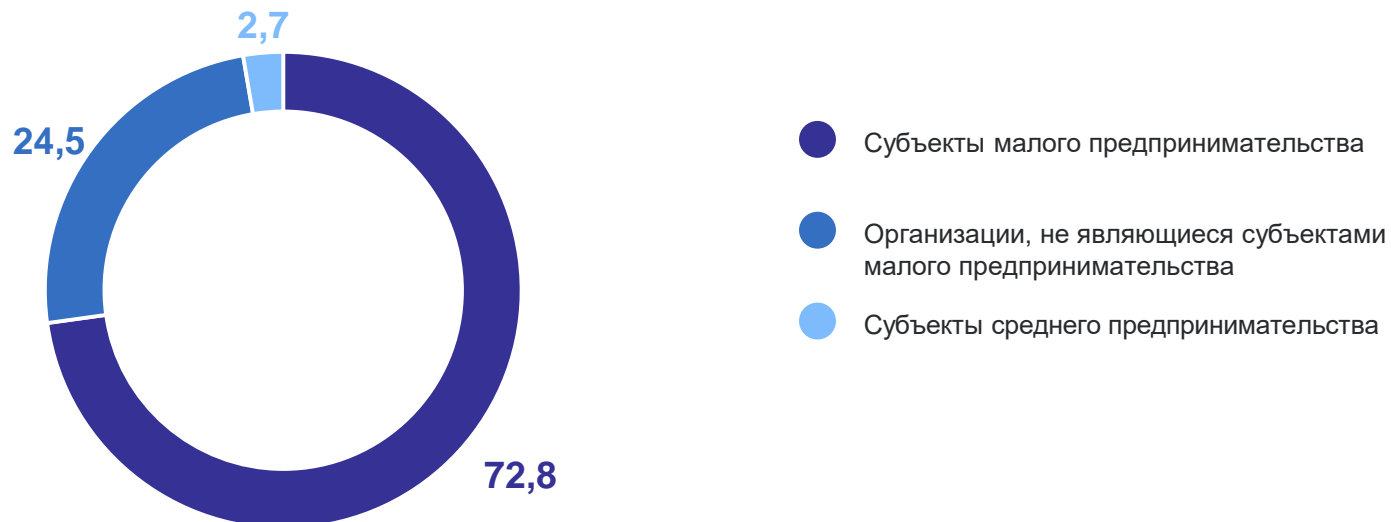
Структура формирования и оборота оптовой торговли, в % к итогу

Оборот оптовой торговли

23 247,0 млн рублей

К марту 2023 г.

137,6% ↑



РЫНОК ТОВАРОВ И УСЛУГ

март 2024 г.

СЕВЕРО-КАВКАЗСТАТ

Объем платных услуг,
оказанных населению

8 389,0 млн рублей

К марту 2023 г.

108,1% ↑

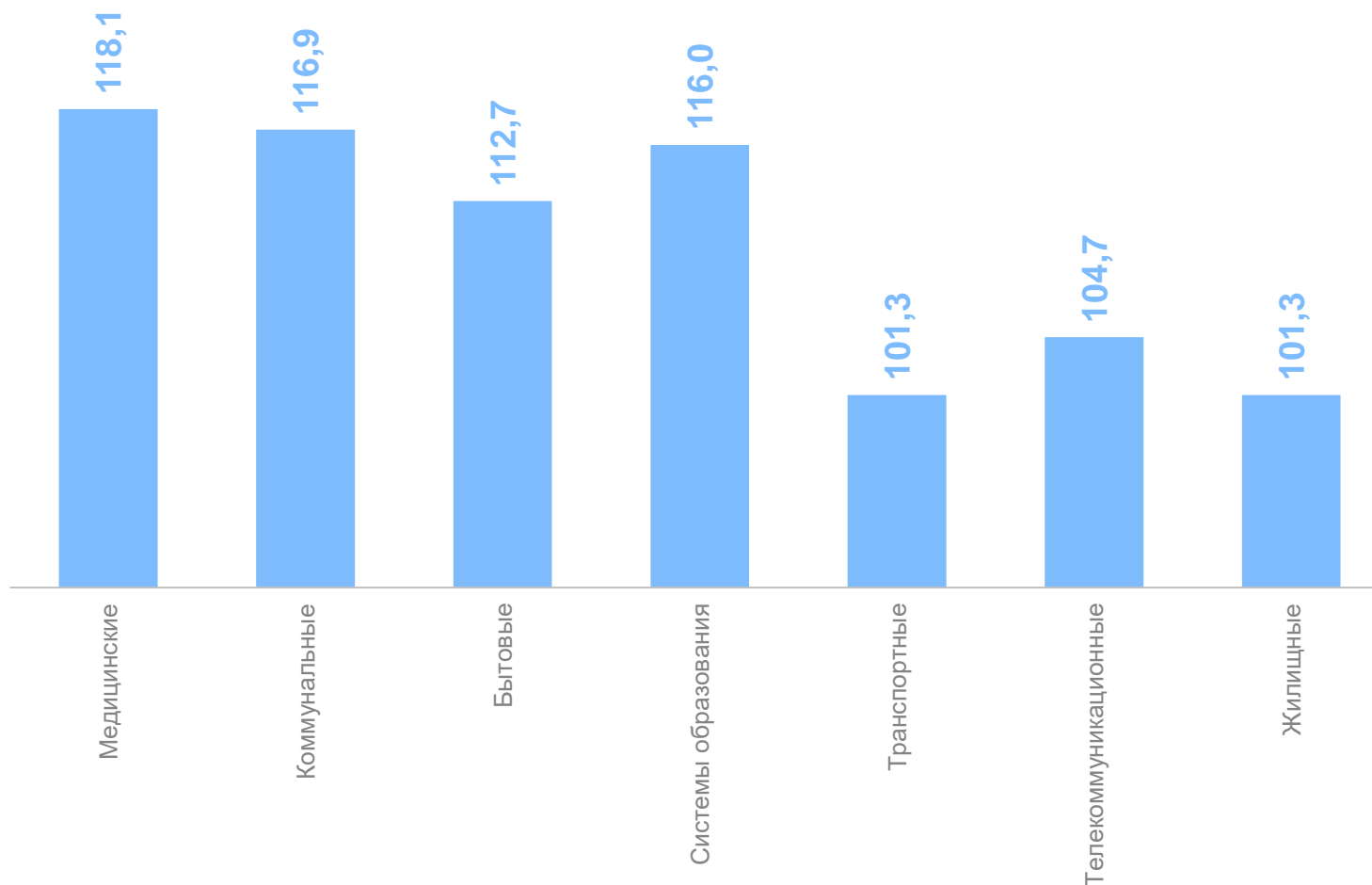
Оборот общественного
питания

1 997,3 млн рублей

К марту 2023 г.

114,7% ↑

Объем платных услуг населению по основным видам, процентов



ИНДЕКСЫ ЦЕН И ТАРИФОВ

март 2024 г. в % к декабрю 2023 г.

СЕВЕРО-КАВКАЗСТАТ

Индекс потребительских
цен и тарифов на
товары и услуги

102,5 ↑

Сводный индекс цен на продукцию
(затраты, услуги) инвестиционного
назначения

100,9 ↑

Продовольственные
товары

104,1 ↑

Индекс производителей
промышленных товаров,
реализуемых на внутренний рынок

102,3 ↑

Непродовольственные
товары

101,0 ↑

Индекс производителей
сельскохозяйственной продукции

100,1 ↑

Услуги

101,8 ↑

Индекс тарифов на грузовые
перевозки

100,0 ↑

● Повышение

● Понижение

● Без изменений

СРЕДНЕМЕСЯЧНАЯ НОМИНАЛЬНАЯ НАЧИСЛЕННАЯ

ЗАРАБОТНАЯ ПЛАТА

февраль 2024 г.

СЕВЕРО-КАВКАЗСТАТ

Средняя номинальная
начисленная заработная плата

42 517,9 рублей

К февралю 2023 г.

113,8% ↑

Реальная начисленная

заработная плата к февралю – декабрю 2022 г.

105,9% ↑

По отдельным видам экономической деятельности, рублей



ЗАНЯТОСТЬ И БЕЗРАБОТИЦА

СЕВЕРО-КАВКАЗСТАТ

За март 2024 г.*



численность
рабочей силы

315,4 тыс. человек

Занятые,
тыс. человек

285,6

Безработные,
тыс. человек

29,8

Уровень
безработицы

9,5%

На конец марта 2024 г.**

Безработные, зарегистрированные
в государственных учреждениях
службы занятости населения СК,
тыс. человек

2,5

Получали пособие по безработице,
тыс. человек

1,8

Уровень зарегистрированной
безработицы

0,8%

*По данным выборочного обследования рабочей силы (лица в возрасте 15 лет и старше).

**По данным Министерства труда и социальной защиты населения РСО-Алания.